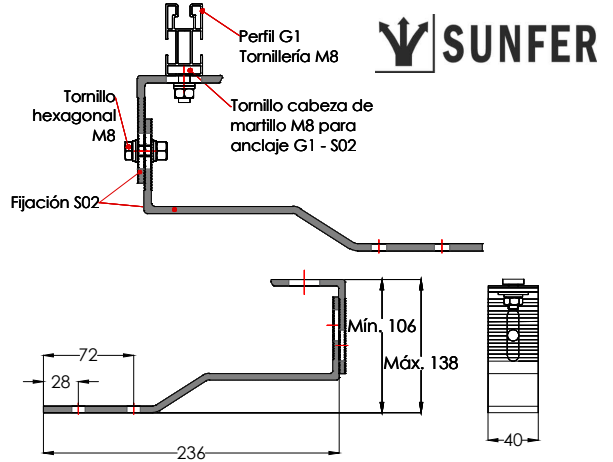


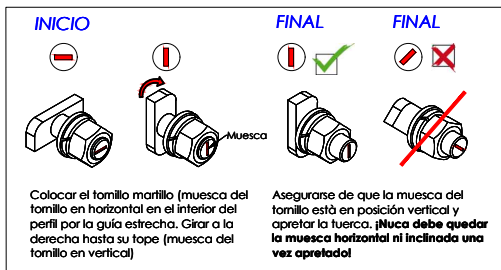
Ficha técnica

Soporte coplanar con salvatejas, cubierta teja.

02V



- Soporte coplanar para anclaje a losa de hormigón y/o madera.
- Válido para teja mixta
- Disposición de los módulos: Vertical.
- Válido para espesores de módulos de 30 hasta 45 mm
- No recomendado para viguetas de hormigón pretensado.
- Kits disponibles de 1 a 6 módulos.



Colocar el tornillo martillo (muesca del tornillo en horizontal en el interior del perfil por la guía estrecha. Girar a la derecha hasta su tope (muesca del tornillo en vertical)

Asegurarse de que la muesca del tornillo está en posición vertical y apretar la tuerca. ¡Nunca debe quedar la muesca horizontal ni inclinada una vez apretado!

Broca para hormigón Nº12
Broca para madera Nº9


Viento: Hasta 150 Km/h (ver documento de velocidades del viento)

Materiales: Perfilera de aluminio EN AW 6005A T6
Tornillería de acero inoxidable A2-70

*Comprobar el buen estado y la capacidad portante de la cubierta antes de cualquier instalación.
Comprobar la impermeabilidad de la fijación una vez colocada.*

*Para losa de hormigón, se recomienda utilizar taco químico.

*Para anclaje a madera se recomienda un pretaladro con una broca del núm. 9



Perfil compatible G1

Dos opciones:

Para módulos de hasta **2279x1150 - Sistema Kit**

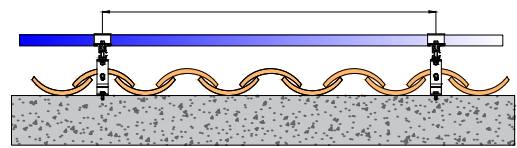
2279x1150 (Ver página 2)

Para módulos de hasta **2400x1350 - Sistema PS**

2400x1350 (Ver página 3)

Carga de nieve: 40 kg/m²


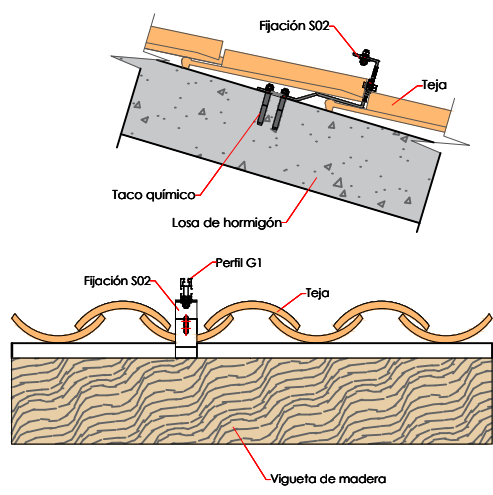
Para la distancia de anclajes de los módulos consultar ficha técnica del módulo



Perfiles paralelos a la cumbrera



Perfiles perpendiculares a la cumbrera



Par de apriete:

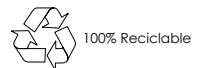
Tornillo Presor	7 Nm
Tornillo M8 Hexagonal	20 Nm
Tornillo M10 Hexagonal	40 Nm
Tornillo M6.3 Hexagonal	10 Nm

Nota: Distribuir los módulos para que su colocación sea simétrica a lo largo del soporte y dejando los sobrantes en los extremos. Los presores no se deben apretar con máquinas de impacto.

Herramientas necesarias:



Seguridad:



Marcado ES19/86524 CE

Reservado el derecho a efectuar modificaciones. Las ilustraciones de productos son a modo de ejemplo y pueden diferir del original.

